guide

Импорт задач из таблиц в Церебро

Часть 1. Импорт обычных задач

1 Зачем нужен импорт

Если структура проекта уже собрана в таблице, её можно перенести в Церебро без создания каждой задачи вручную. Импорт задач помогает быстро создать задачи, подзадачи и заполнить их свойства.

2 Как подготовить таблицу

Проверьте таблицу перед импортом. В отдельных столбцах должны быть названия задач и свойства, которые нужно перенести в Церебро: статус, вид деятельности, исполнитель, сроки и другие данные.

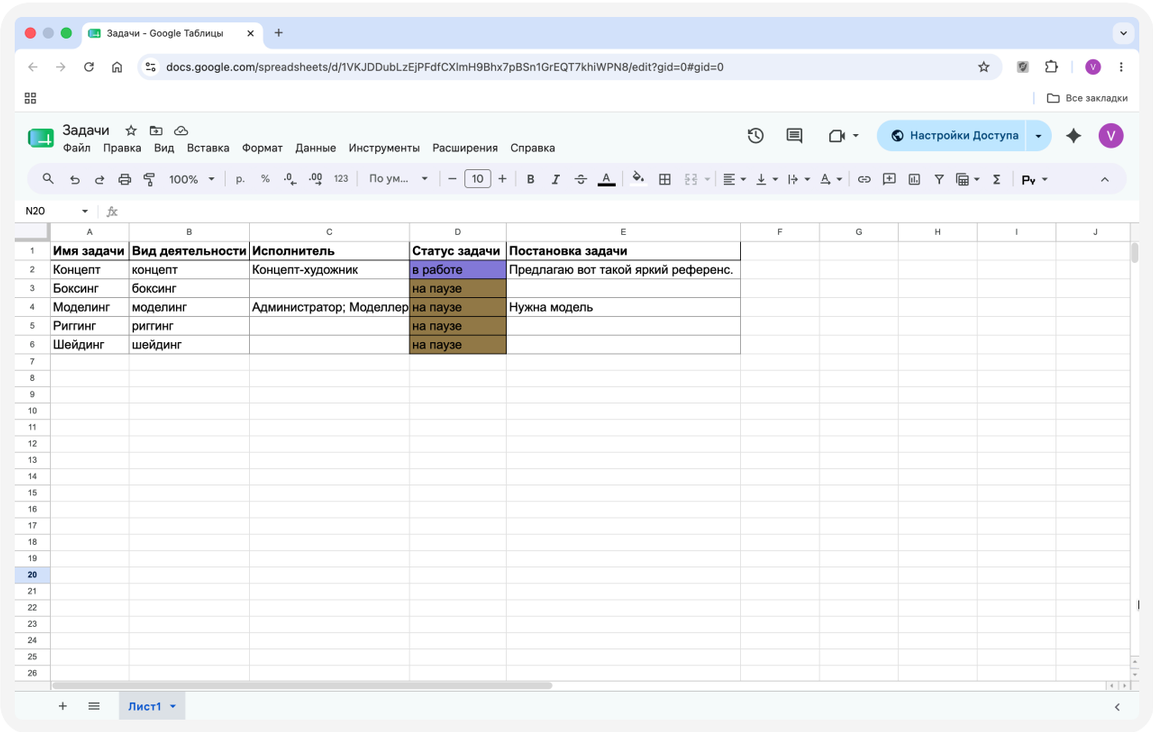

Имя задачи	Вид деятельности	Исполнитель	Статус задачи	Постановка задачи
Концепт	концепт	Концепт-художник	в работе	Предлагаю вот такой яркий референс.
Боксинг	боксинг		на паузе	
Моделинг	моделинг	Администратор; Моделлер	на паузе	Нужна модель
Риггинг	риггинг		на паузе	
Шейдинг	шейдинг		на паузе	

3 Куда импортировать задачи

Откройте нужный проект в *Навигаторе* и выберите место, куда добавятся задачи из таблицы.

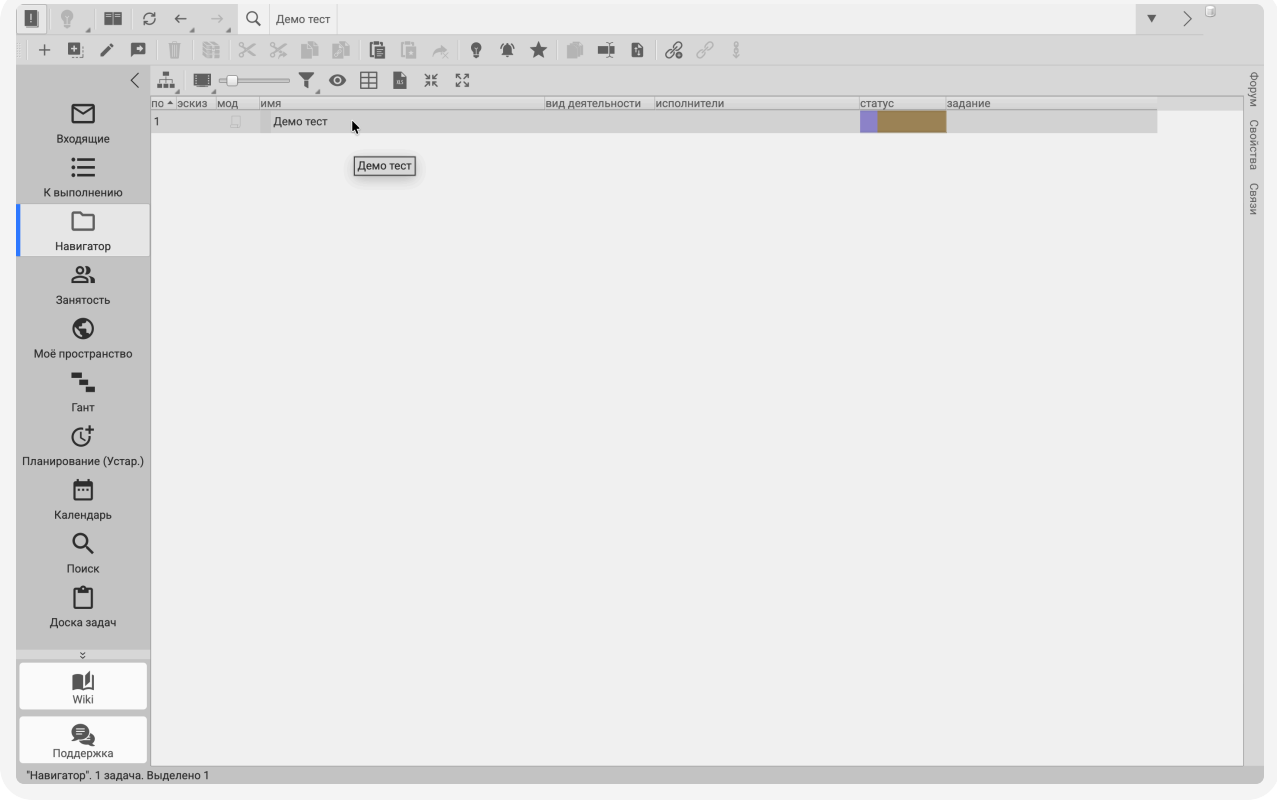

4 Как открыть импорт задач

Нажмите *Импорт задач*.
Откроется окно для переноса табличных данных в Церебро.

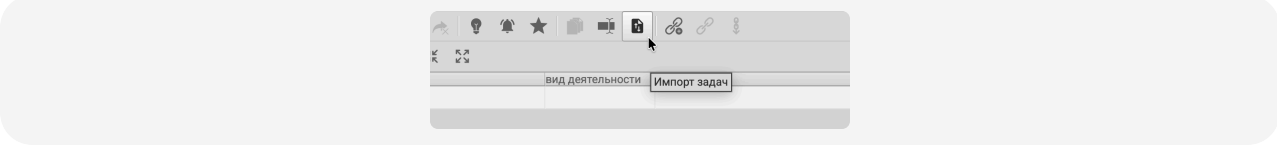

5 Как вставить данные

Выделите нужные строки и столбцы в таблице, скопируйте их
и вставьте в окно импорта с помощью Ctrl+C и Ctrl+V.

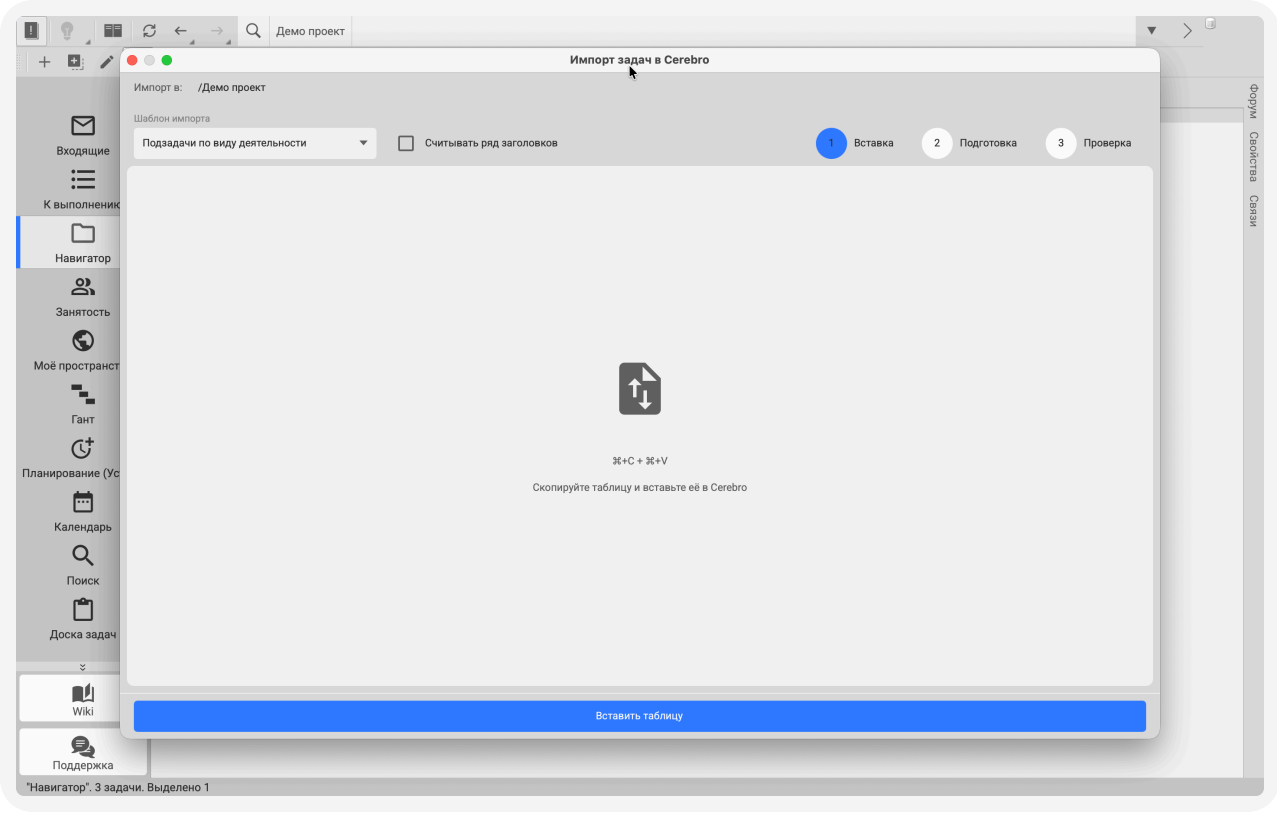

6 Как вставить данные

Сопоставьте столбцы таблицы со свойствами задач. Укажите, какой столбец соответствует названию задачи, виду деятельности, статусу и другим параметрам.

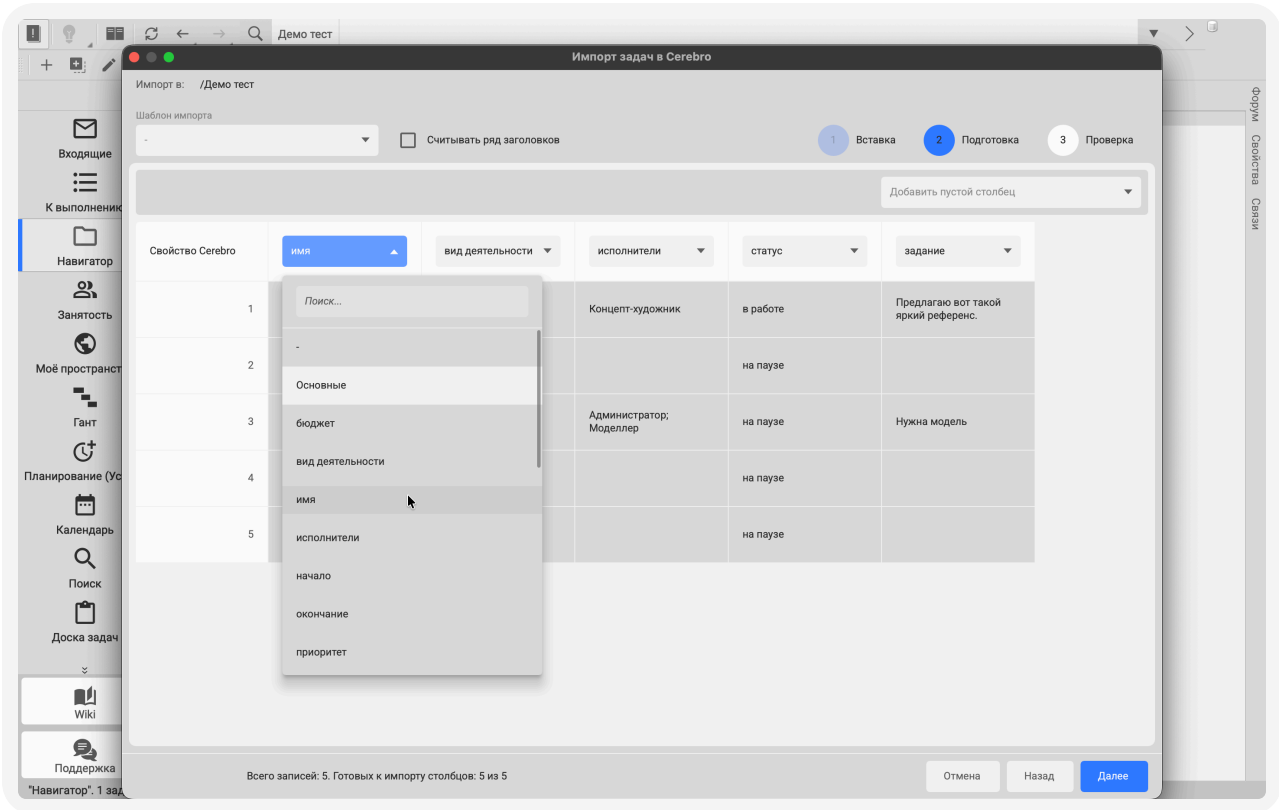

7 Как проверить данные

Перед импортом проверьте данные. В этом окне можно увидеть, какие задачи будут созданы, какие обновятся и в каких есть ошибки.

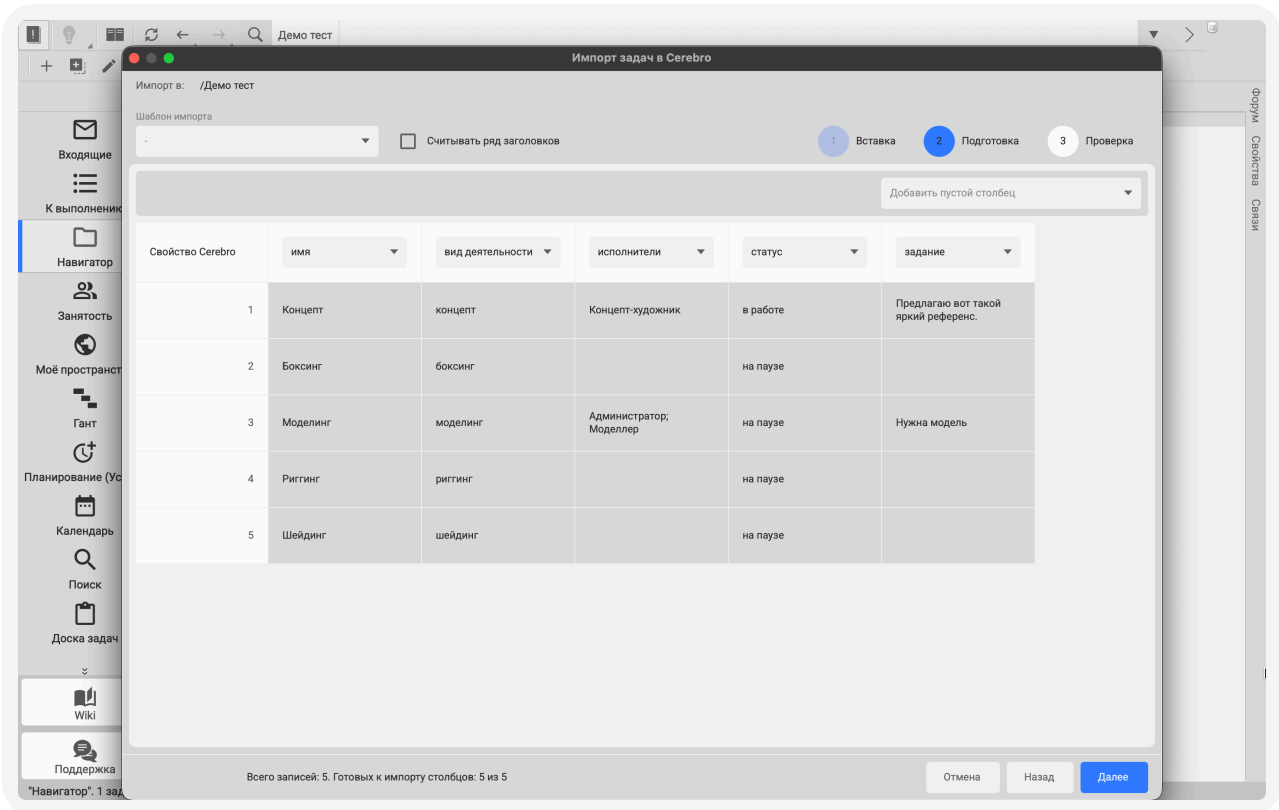

8 Что делать с ошибками

Если в данных есть ошибки, Церебро подсветит проблемные ячейки. Исправьте значение или снимите галочку со строки, если её не нужно импортировать.

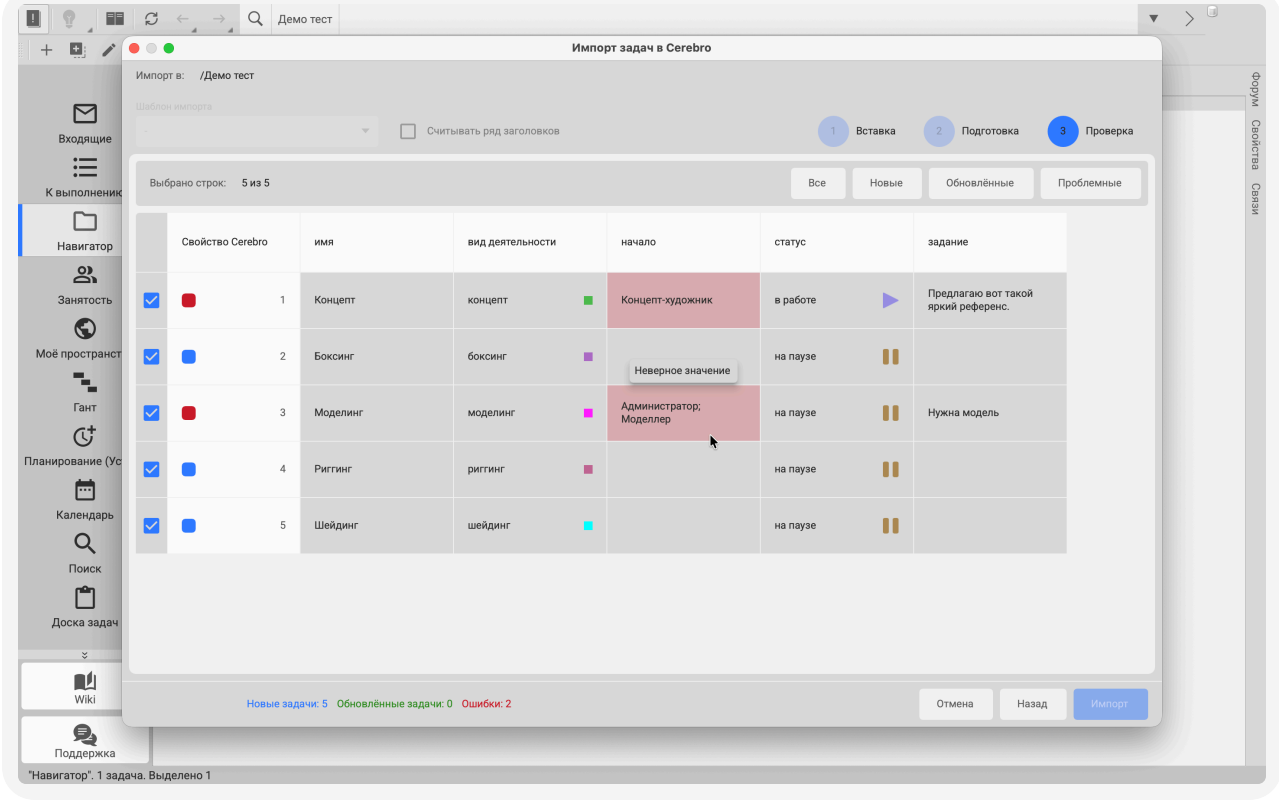

9 Как добавить вложения

Если к задачам нужно добавить файлы, выберите нужную ячейку в столбце *Вложения* и нажмите кнопку *Выберите файлы*, чтобы загрузить файл. Если такого столбца в таблице нет, нажмите *Добавить пустой столбец* над таблицей в окне импорта и выберите для него свойство *Вложения*.

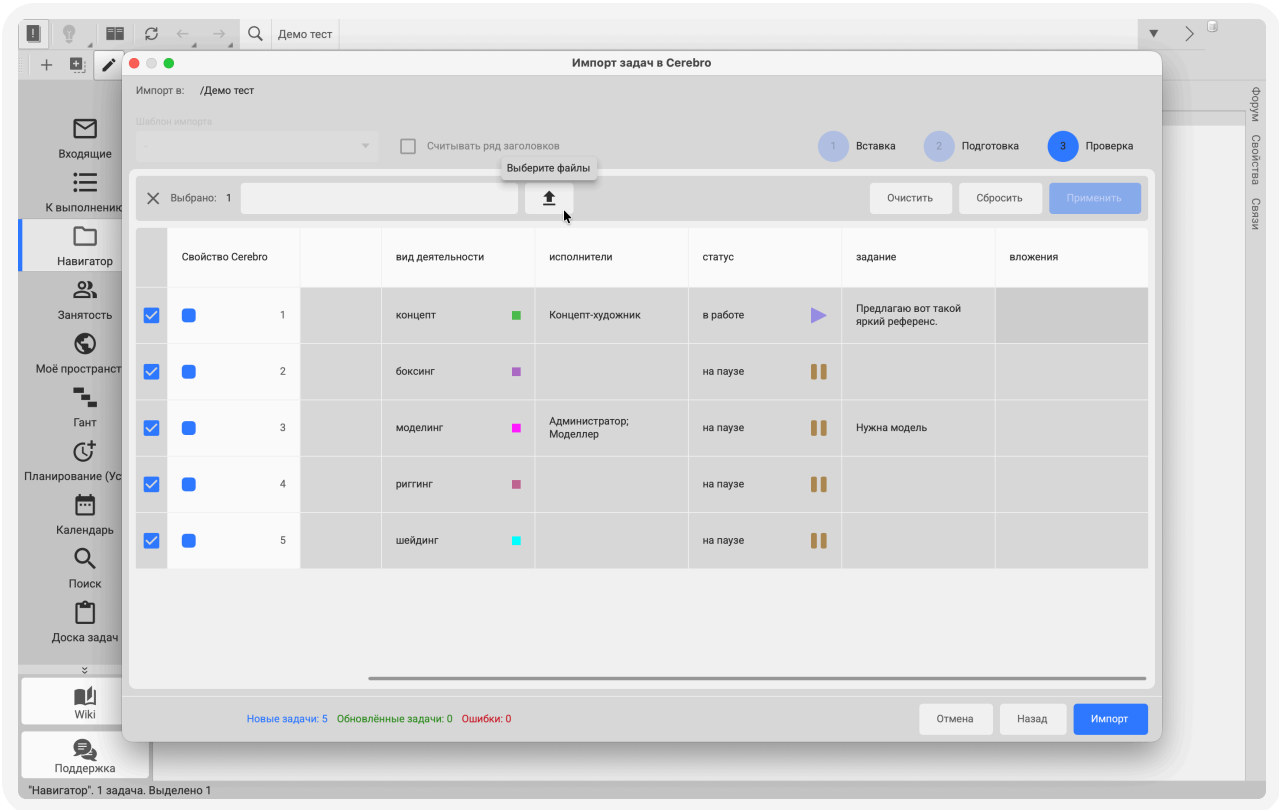

10 Как запустить импорт

После проверки данных запустите импорт. Церебро создаст новые задачи или обновит уже существующие, если они совпадают по выбранному пути и названию.

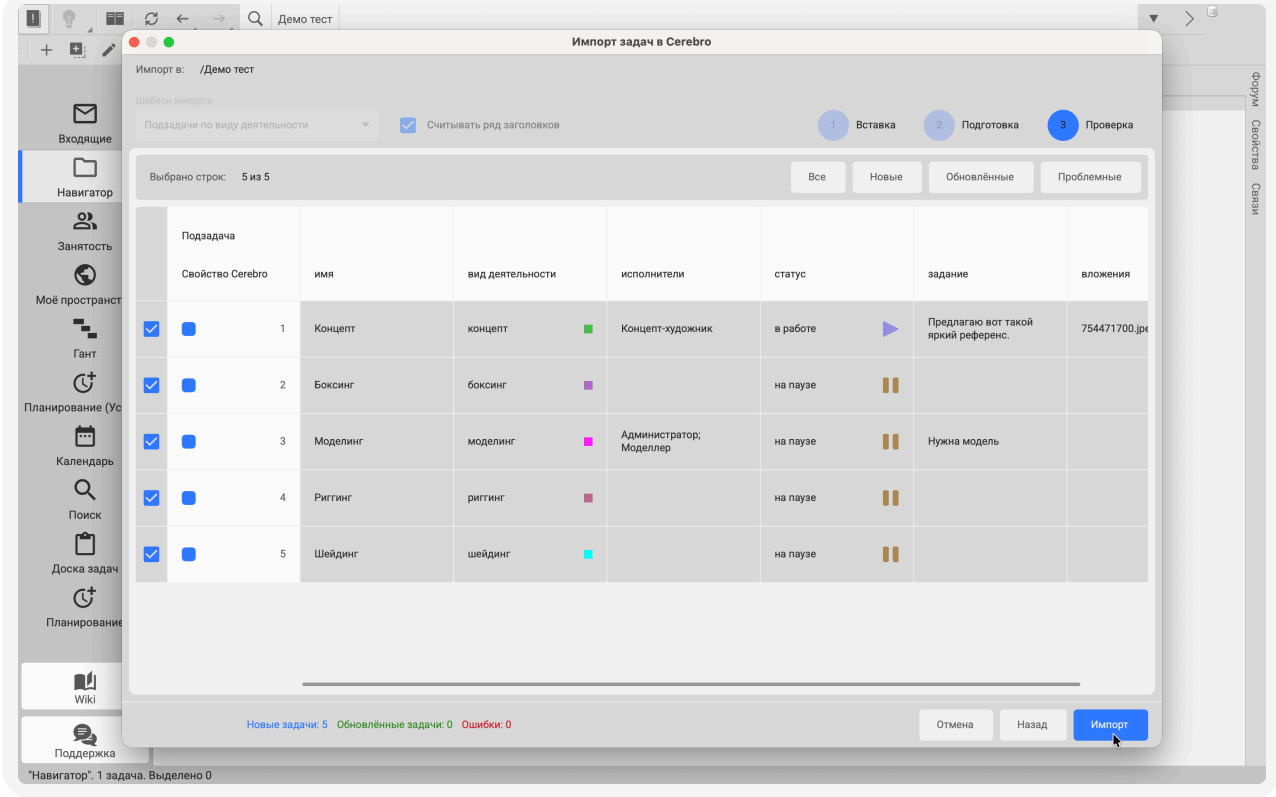

11 Что получилось

После импорта задачи появятся в выбранном проекте. Проверьте структуру, свойства и вложения — теперь с ними можно работать как с обычными задачами Церебро.

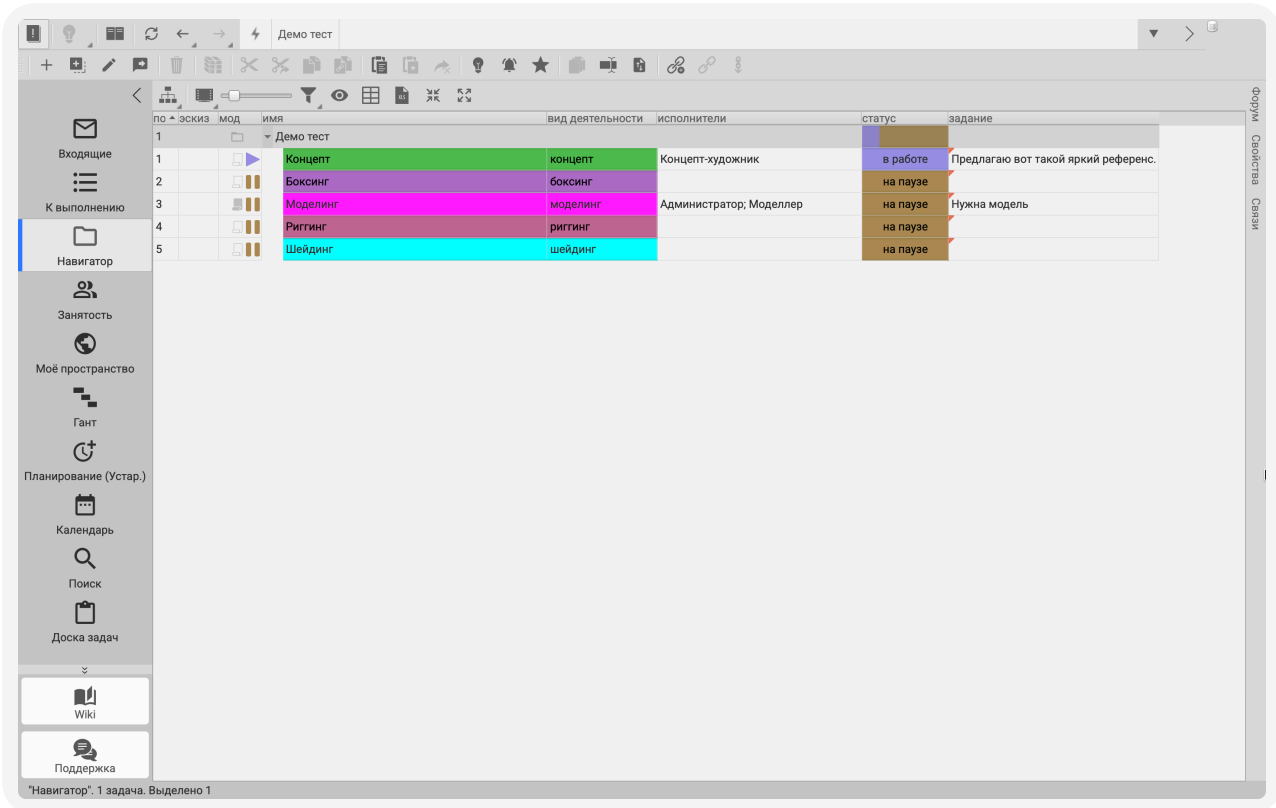

Часть 2. Импорт задач с подзадачами

12 Когда нужен импорт с подзадачами

Иногда в таблице уже есть иерархия — задачи и подзадачи.

Рассмотрим пример с несколькими уровнями: в первом столбце находятся родительские задачи, справа — подзадачи по видам деятельности.

Можно настроить импорт так, чтобы автоматически создавались подзадачи — например, шоты и этапы работ внутри каждого шота.

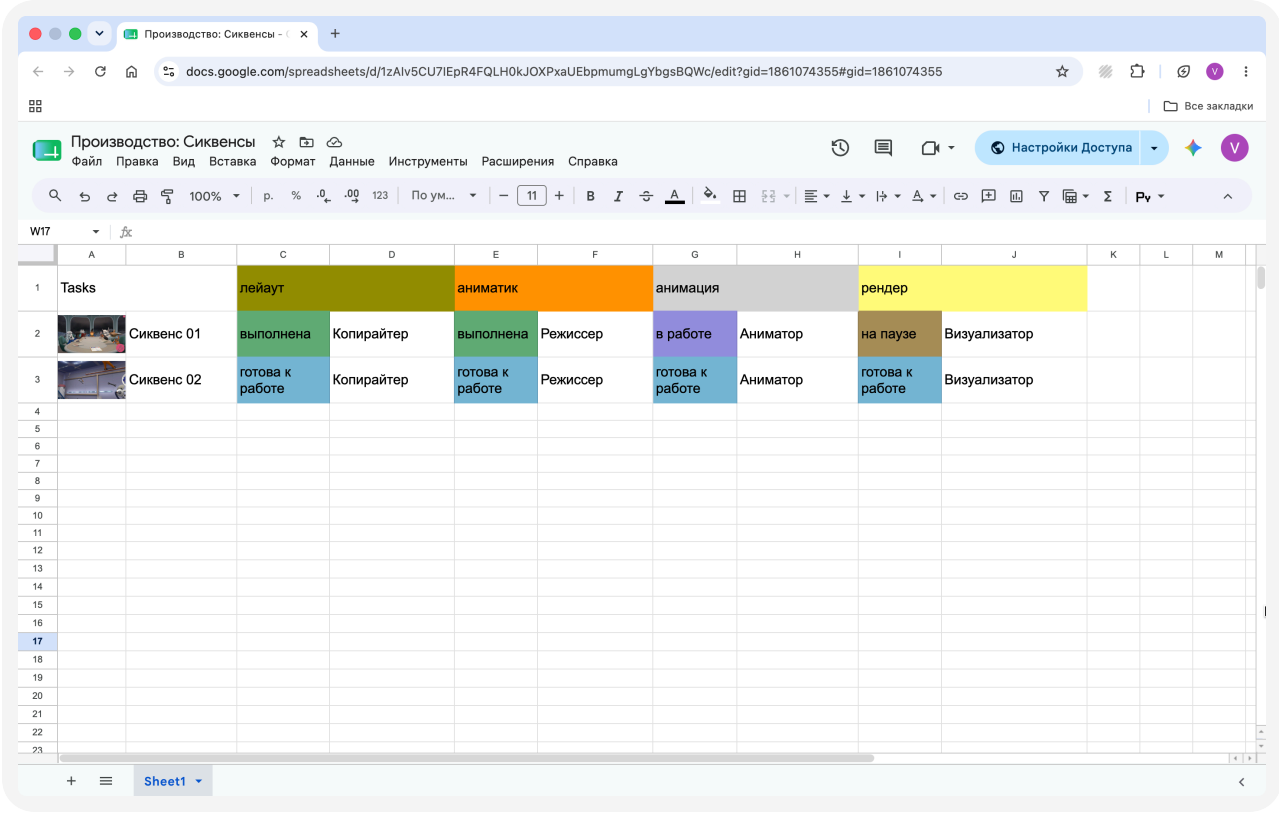

13 Как выбрать шаблон импорта

Откройте список шаблонов в левом верхнем углу окна импорта.

Выберите подходящий шаблон. В этом примере используется стандартный шаблон импорта подзадач по виду деятельности.

Шаблон автоматически создаёт подзадачи на основе выбранных столбцов и назначенного для них вида деятельности.

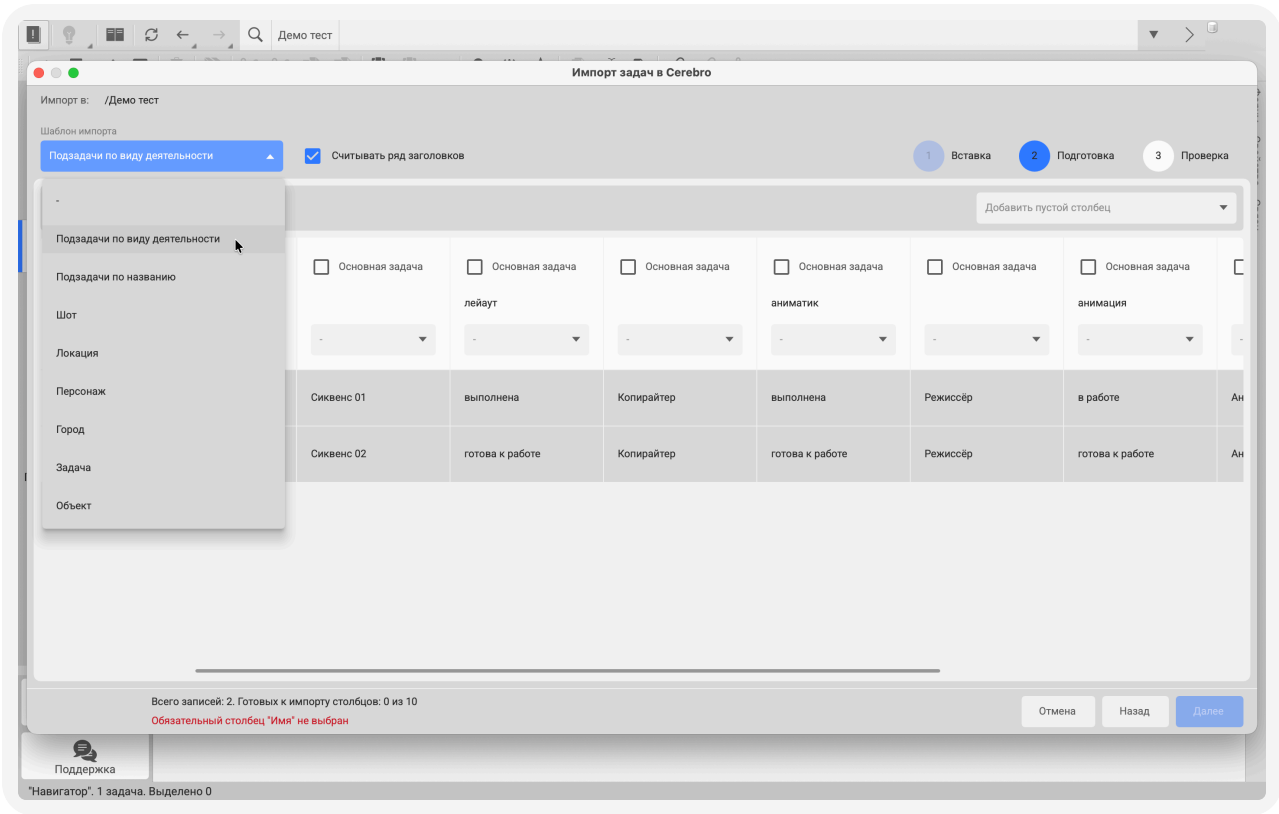

14 Как настроить подзадачи

На этом этапе выделите столбцы, относящиеся к одной группе подзадач, с помощью галочки *Основная задача*.

После этого система предложит выбрать вид деятельности для выделенных столбцов. Выберите нужный вид деятельности и нажмите *Применить*.

Таким образом выбранные столбцы будут созданы как подзадачи внутри родительской задачи.

Затем настройте свойства для каждого столбца — например, статус, исполнителя и другие параметры.

Столбец с названием родительской задачи при этом выделять не нужно.

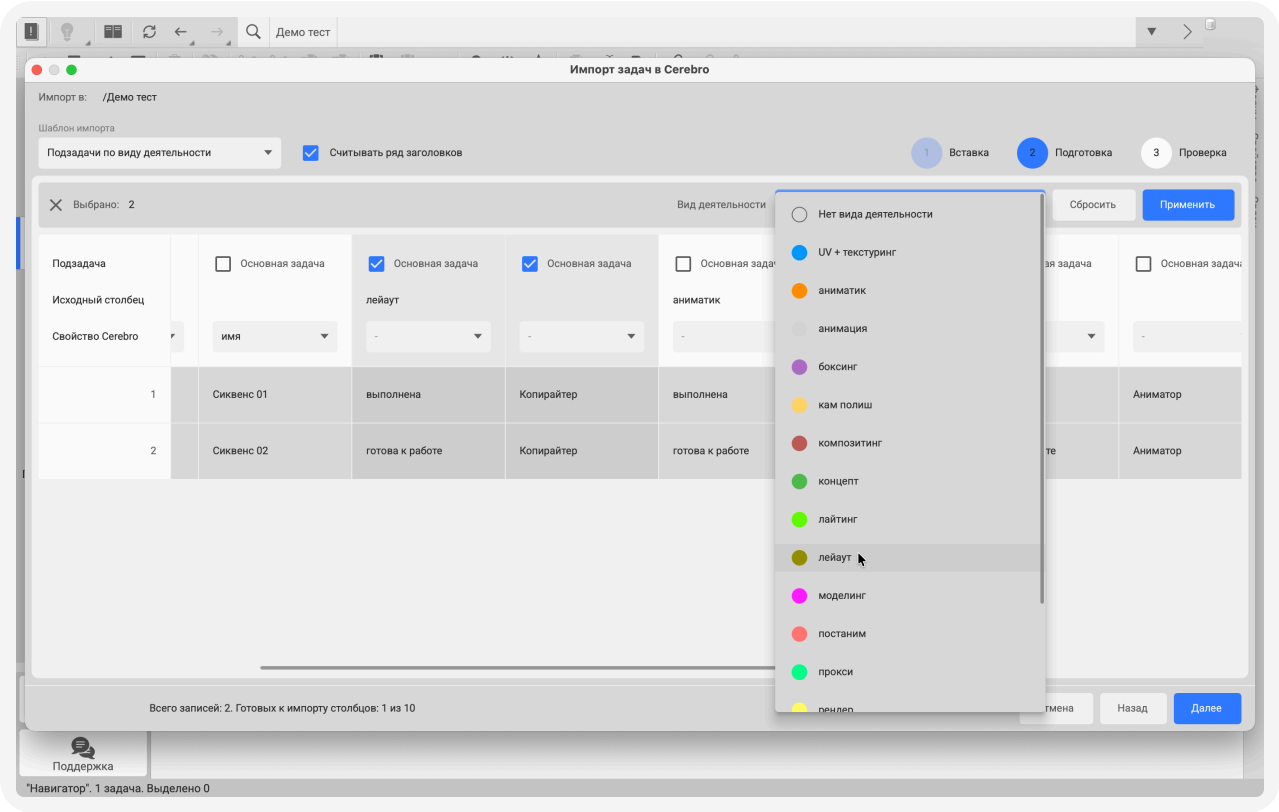

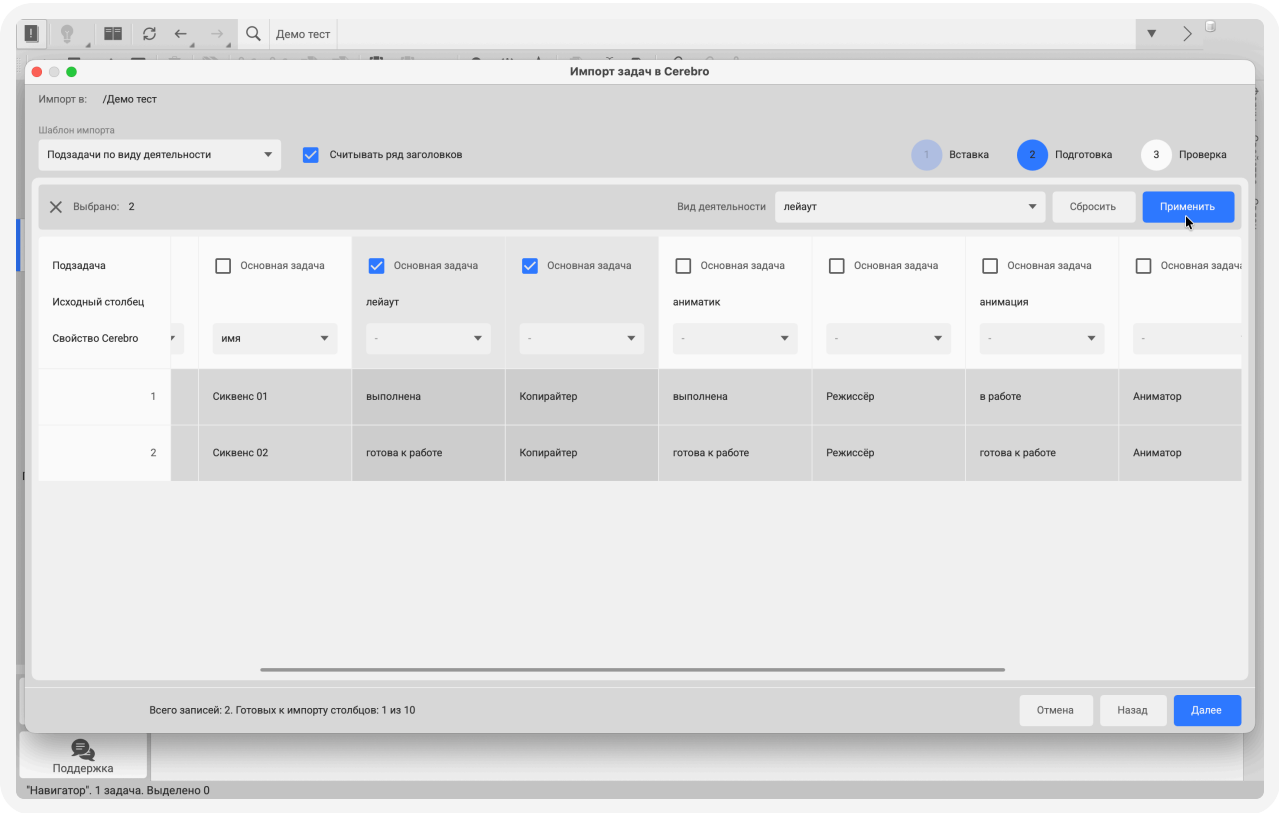

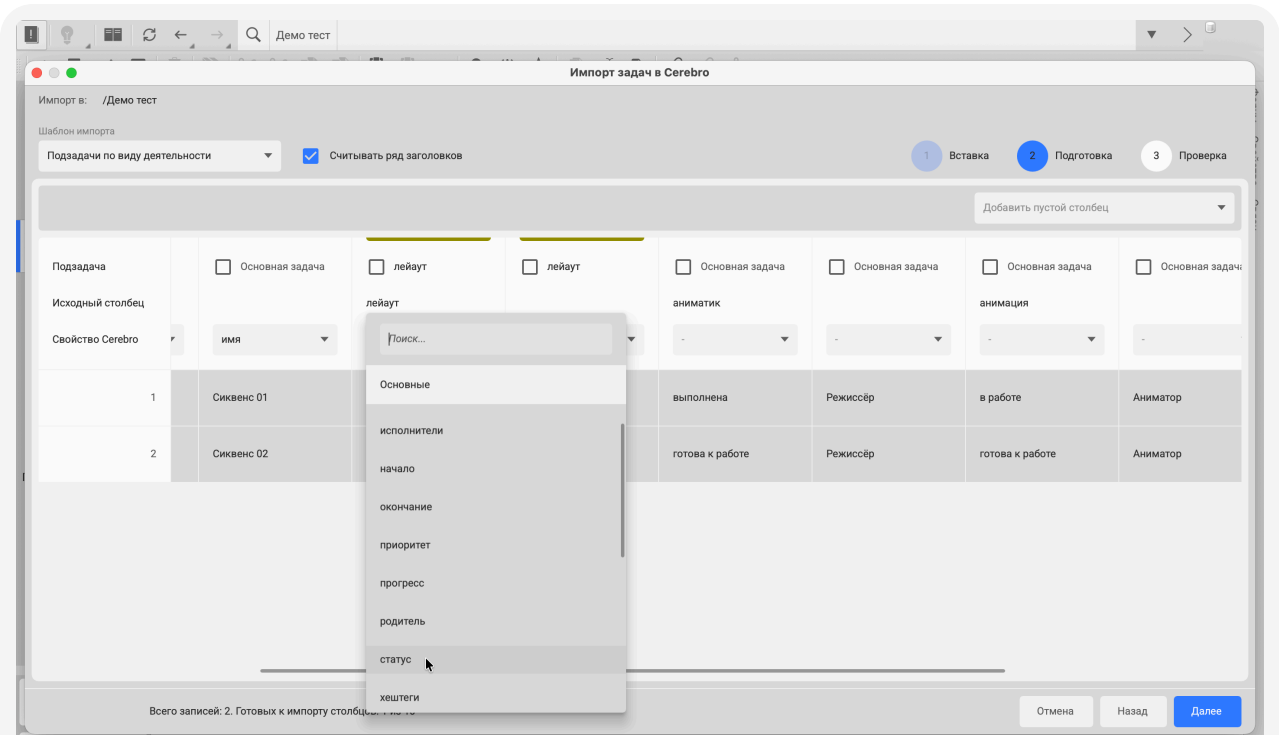



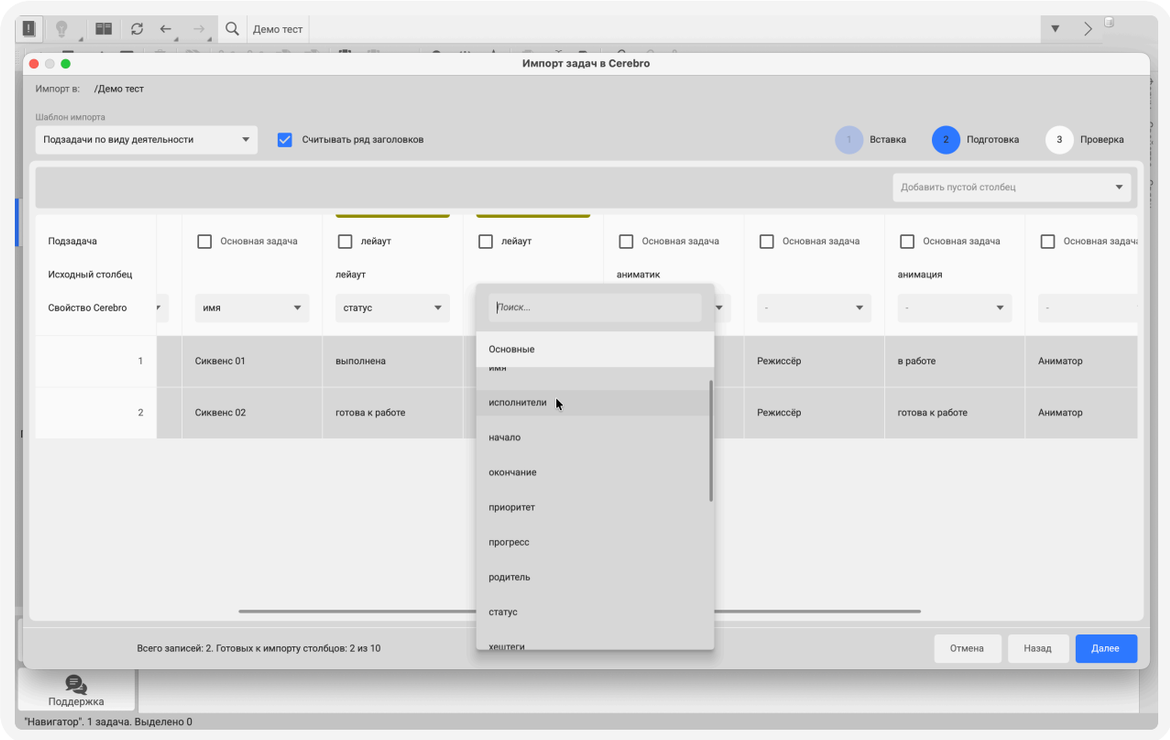

15 Как запустить импорт

Перед запуском проверьте импортируемые данные. Если всё заполнено корректно, нажмите *Импорт*.

Задачи и подзадачи будут созданы автоматически в выбранном проекте.

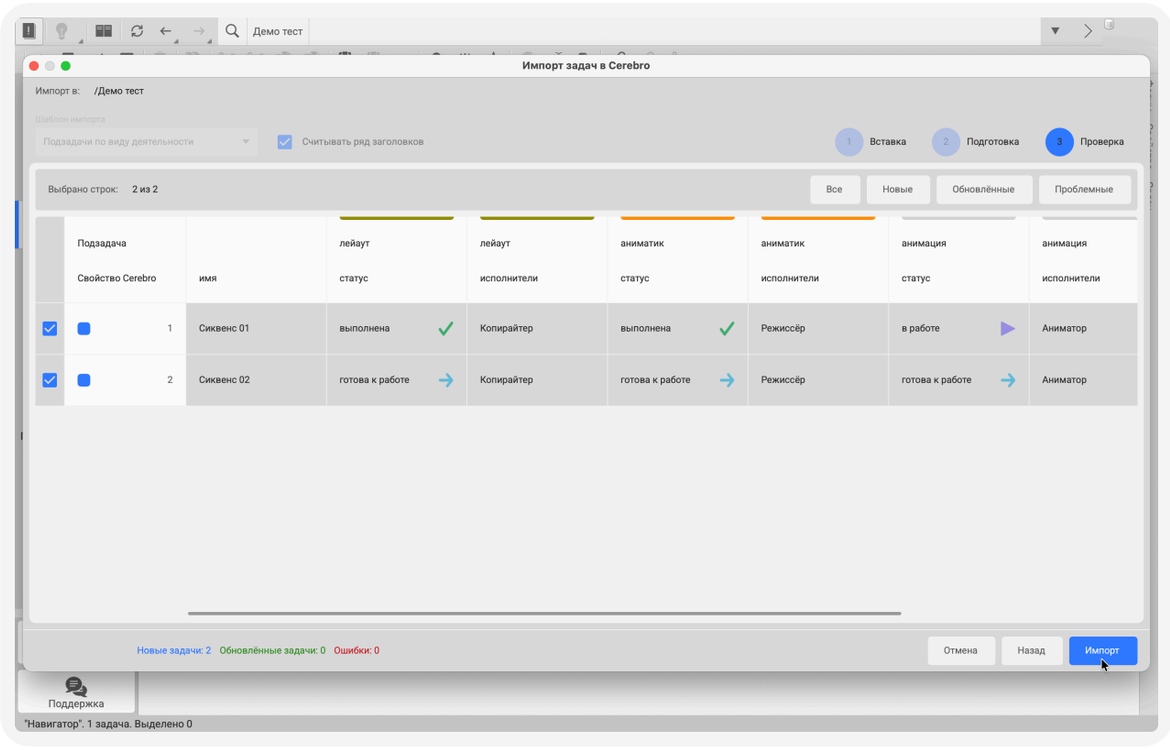

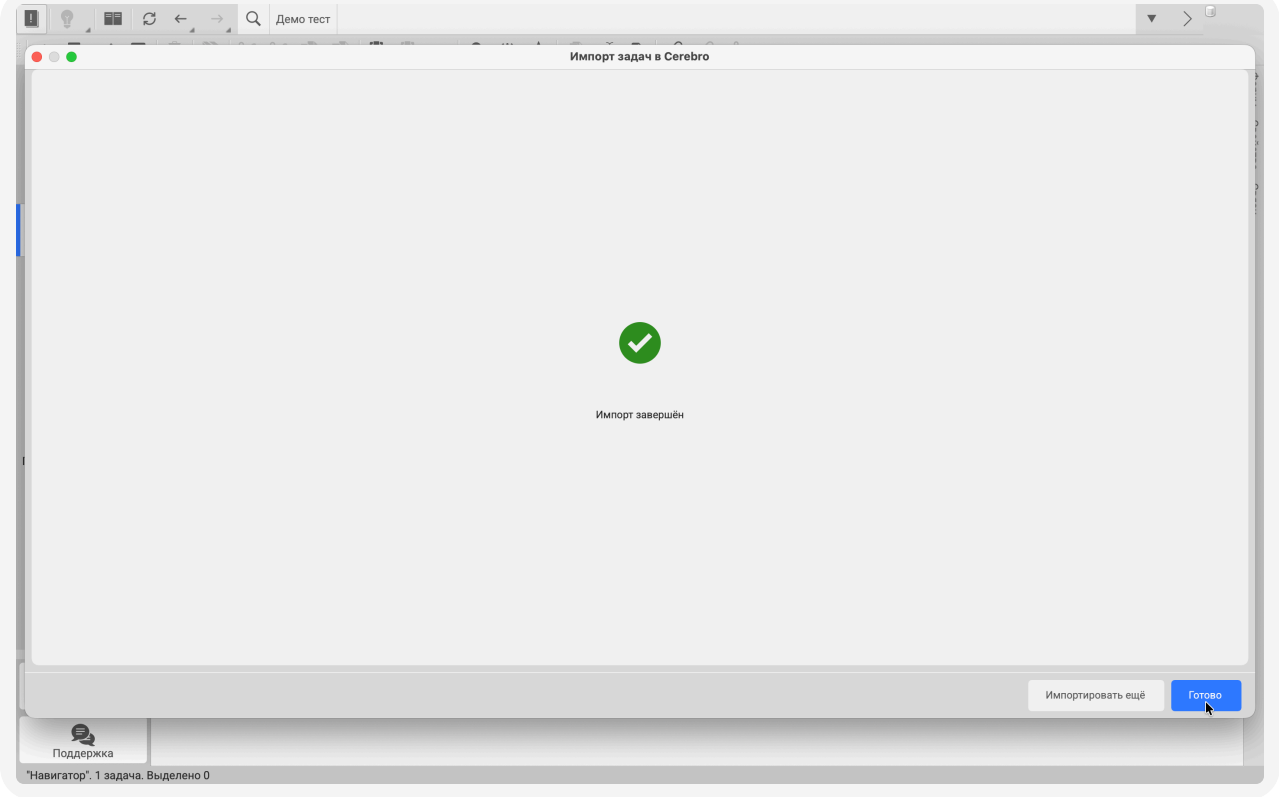

16 Что получилось

В проекте появится иерархия задач.
Проверьте структуру и свойства — теперь с ними можно работать.

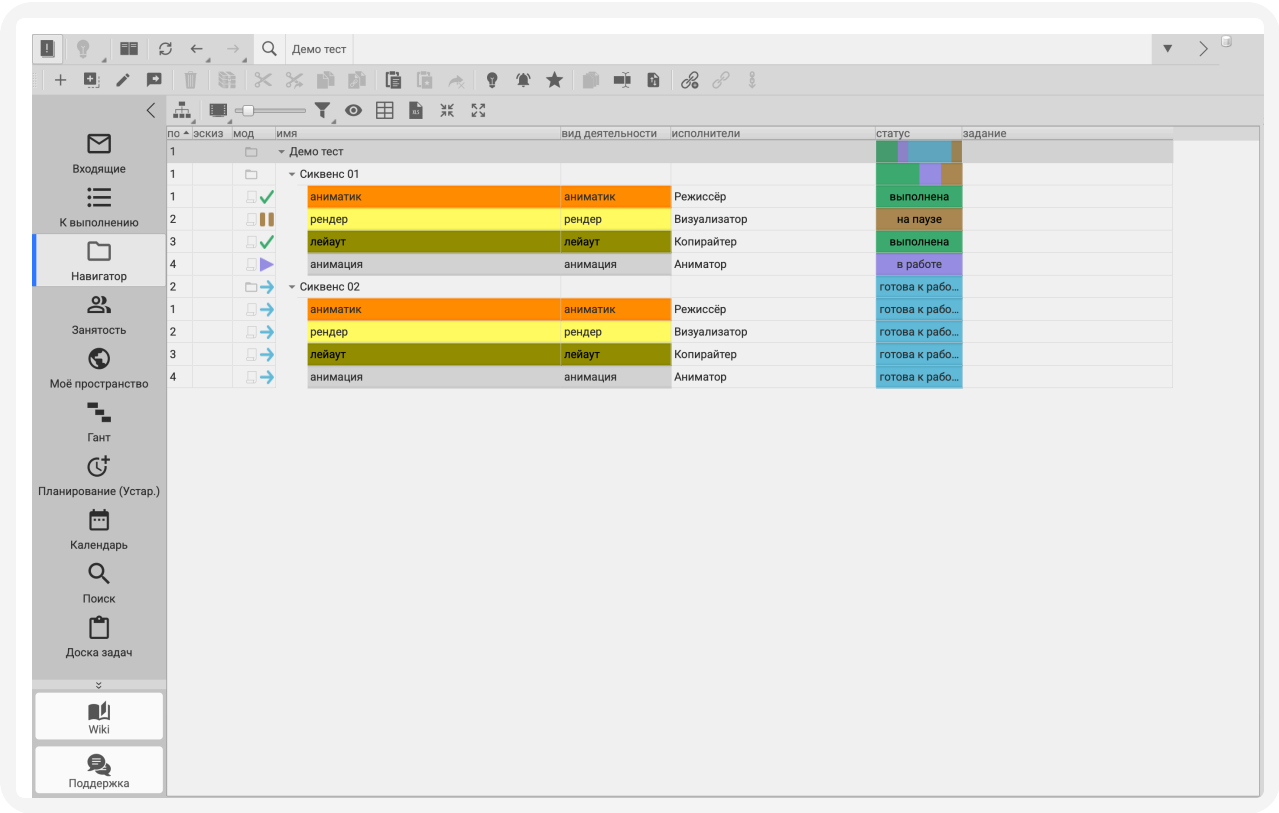

17 Что делать с ошибками

Рассмотрим пример с ошибкой в поле *Исполнитель*.

Если в таблице указан пользователь, которого нет в Церебро, ячейка будет подсвечена. Система предложит выбрать исполнителя из списка. Выберите нужное значение и нажмите *Применить*.
Аналогично можно исправить и другие ошибки импорта.

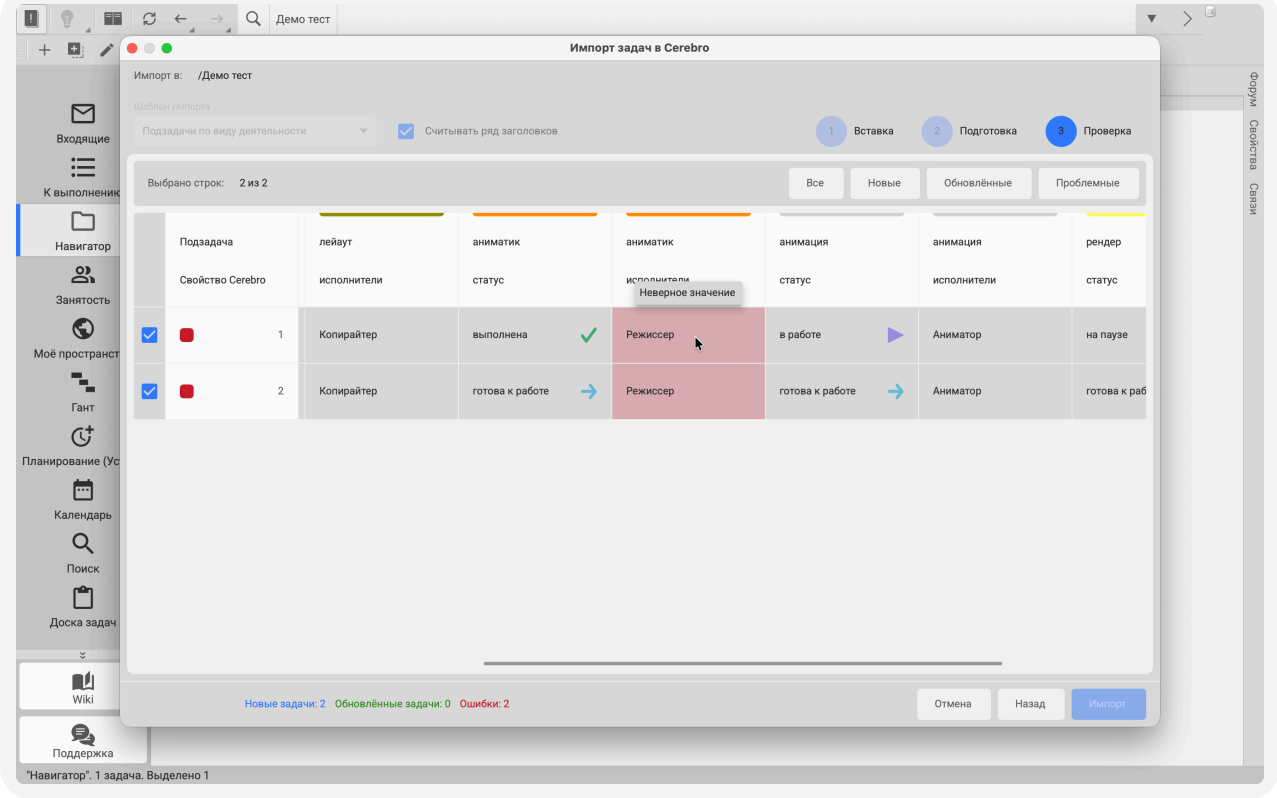
Демо тест
Импорт задач в Cerebro
Импорт в: /Демо тест
Шаблон импорта
Подзадачи по виду деятельности
Считывать ряд заголовков
1 Вставка
2 Подготовка
3 Проверка
Выбрано строк: 2 из 2
Все
Новые
Обновлённые
Проблемные
Подзадача
Свойство Cerebro
лейаут
исполнители
аниматик
статус
аниматик
исполнители
Неверное значение
анимация
статус
анимация
исполнители
рендер
статус
1 Копирайтер выполнена Режиссер в работе Аниматор на паузе
2 Копирайтер готова к работе Режиссер готова к работе Аниматор готова к раб
Новые задачи: 2 Обновлённые задачи: 0 Ошибки: 2
Отмена
Назад
Импорт
Входящие
К выполнению
Навигатор
Занятость
Моё пространство
Гант
Планирование (Ус
Календарь
Поиск
Доска задач
Wiki
Поддержка
Форум
Свойства
Связи
"Навигатор". 1 задача. Выделено 1

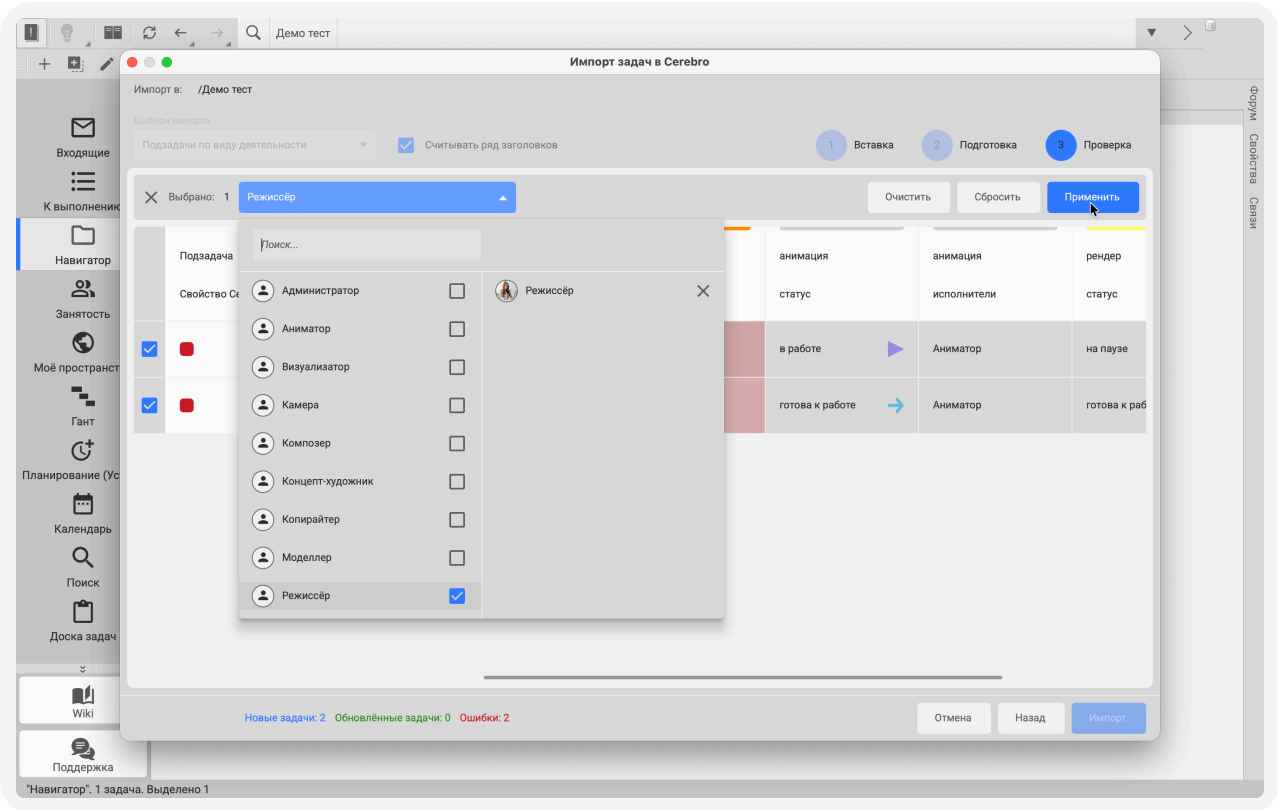
Демо тест
Импорт задач в Cerebro
Импорт в: /Демо тест
Шаблон импорта
Подзадачи по виду деятельности
Считывать ряд заголовков
1 Вставка
2 Подготовка
3 Проверка
Выбрано: 1
Режиссёр
Очистить
Сбросить
Применить
Поиск...
Администратор
Аниматор
Визуализатор
Камера
Композер
Концепт-художник
Копирайтер
Моделлер
Режиссёр
Режиссёр
анимация
статус
анимация
исполнители
рендер
статус
в работе Аниматор на паузе
готова к работе Аниматор готова к раб
Новые задачи: 2 Обновлённые задачи: 0 Ошибки: 2
Отмена
Назад
Импорт
Входящие
К выполнению
Навигатор
Занятость
Моё пространство
Гант
Планирование (Ус
Календарь
Поиск
Доска задач
Wiki
Поддержка
Форум
Свойства
Связи
"Навигатор". 1 задача. Выделено 1

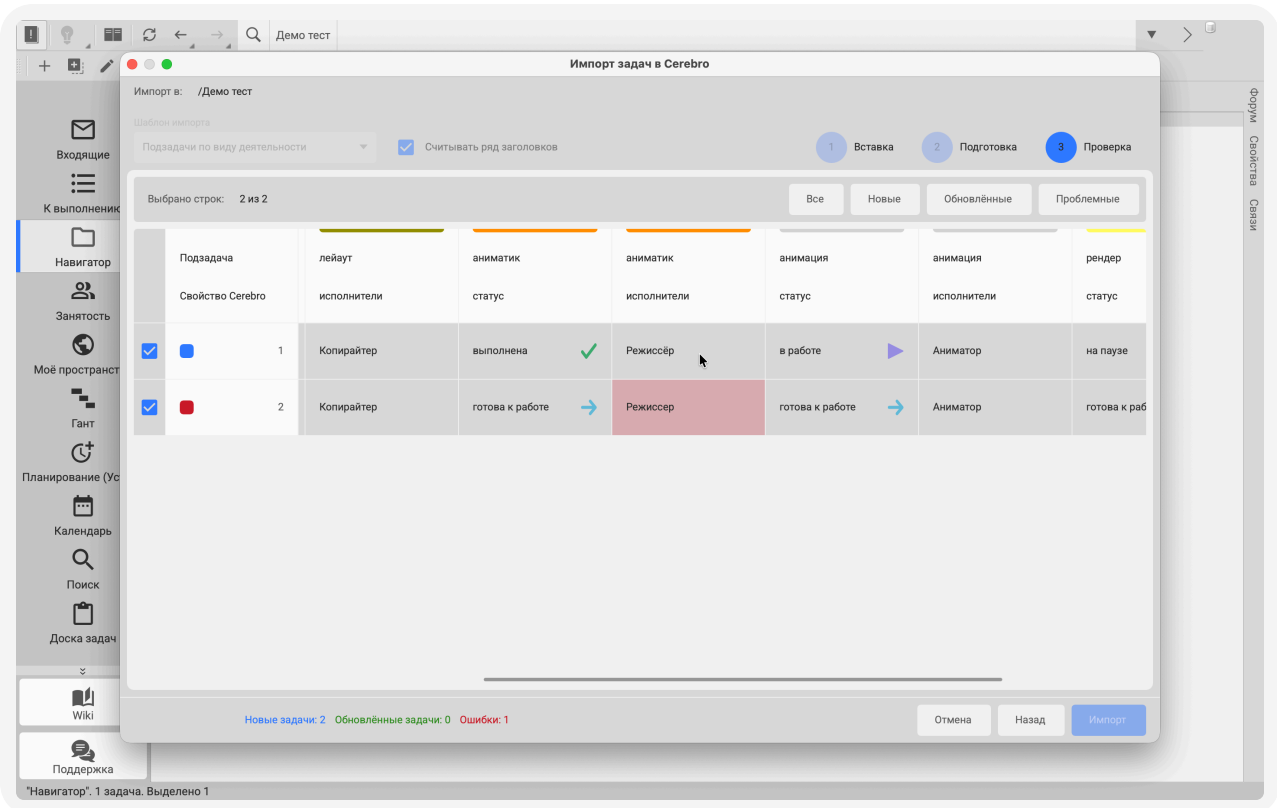
Демо тест
Импорт задач в Cerebro
Импорт в: /Демо тест
Шаблон импорта
Подзадачи по виду деятельности
Считывать ряд заголовков
1 Вставка
2 Подготовка
3 Проверка
Выбрано строк: 2 из 2
Все
Новые
Обновлённые
Проблемные
Подзадача
Свойство Cerebro
лейаут
исполнители
аниматик
статус
аниматик
исполнители
анимация
статус
анимация
исполнители
рендер
статус
1 Копирайтер выполнена Режиссёр в работе Аниматор на паузе
2 Копирайтер готова к работе Режиссер готова к работе Аниматор готова к раб
Новые задачи: 2 Обновлённые задачи: 0 Ошибки: 1
Отмена
Назад
Импорт
Входящие
К выполнению
Навигатор
Занятость
Моё пространство
Гант
Планирование (Ус
Календарь
Поиск
Доска задач
Wiki
Поддержка
Форум
Свойства
Связи
"Навигатор". 1 задача. Выделено 1

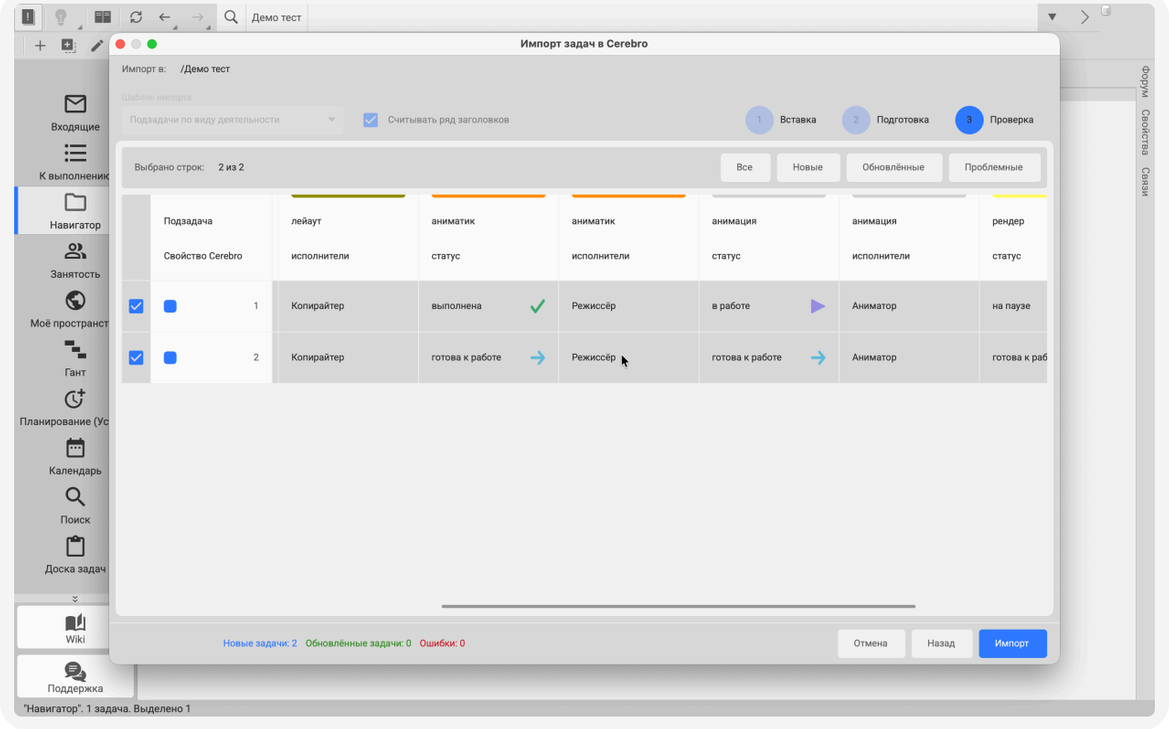

18 Как работает шаблон «Подзадачи по названию»

Шаблон *Подзадачи по названию* автоматически группирует строки таблицы по названию родительской задачи.

Укажите столбец с названием родительской задачи, затем настройте свойства подзадач — например, имя и исполнителей.

Если несколько строк содержат одинаковое название родительской задачи, Церебро создаст одну родительскую задачу с подзадачами.

Чтобы создать несколько уровней задач, укажите их в названии родительской задачи через символ «/». Например, sq01/sh002 будет импортировано как ветка задач sq01 → sh002.

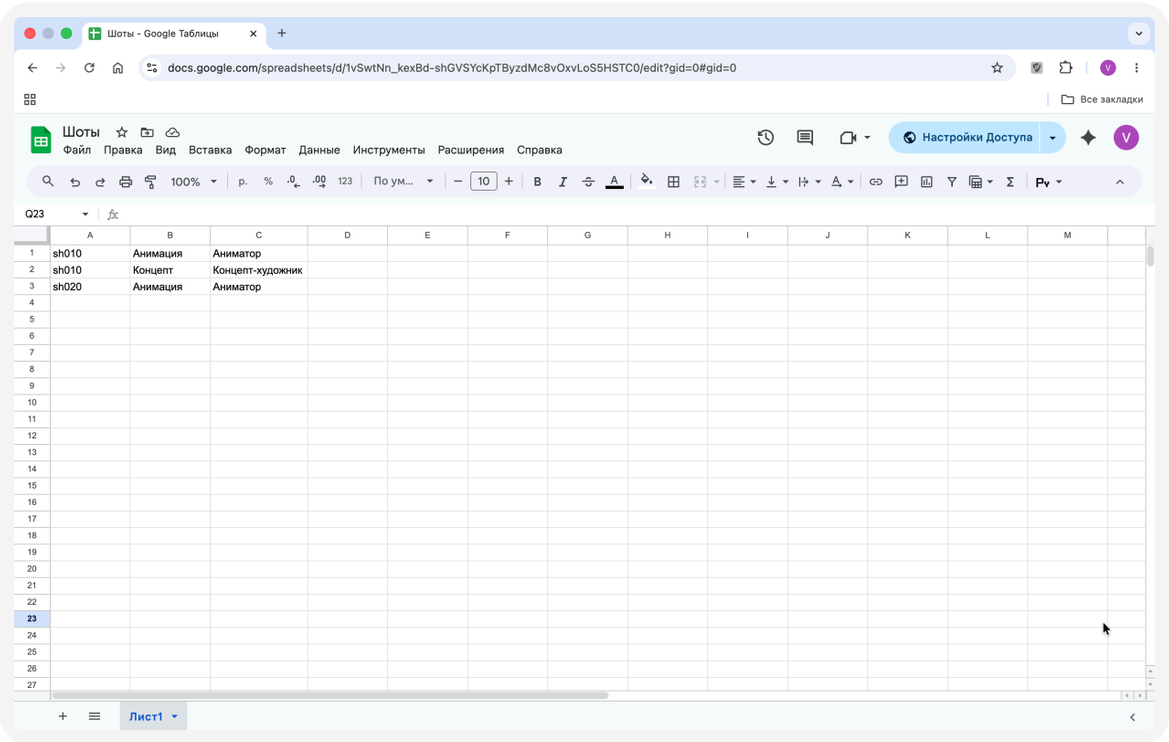

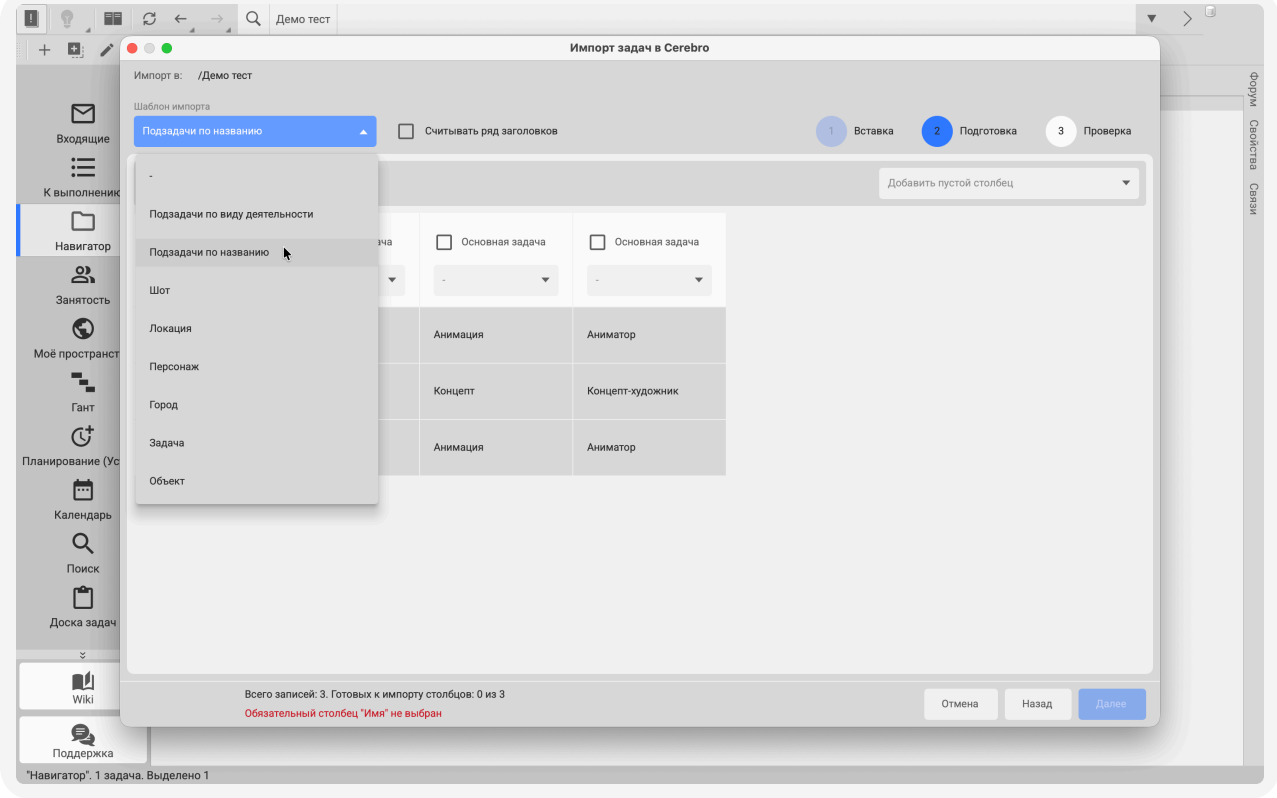
Демо тест
Импорт задач в Cerebro
Импорт в: /Демо тест
Шаблон импорта
Подзадачи по названию
Считывать ряд заголовков
1 Вставка
2 Подготовка
3 Проверка
Добавить пустой столбец
-
Подзадачи по виду деятельности
Подзадачи по названию
Шот
Локация
Персонаж
Город
Задача
Объект
Основная задача
Основная задача
Анимация
Аниматор
Концепт
Концепт-художник
Анимация
Аниматор
Всего записей: 3. Готовых к импорту столбцов: 0 из 3
Обязательный столбец "Имя" не выбран
Отмена
Назад
Далее
Входящие
К выполнению
Навигатор
Занятость
Моё пространство
Гант
Планирование (Ус
Календарь
Поиск
Доска задач
Wiki
Поддержка
Форум
Свойства
Связи
"Навигатор". 1 задача. Выделено 1

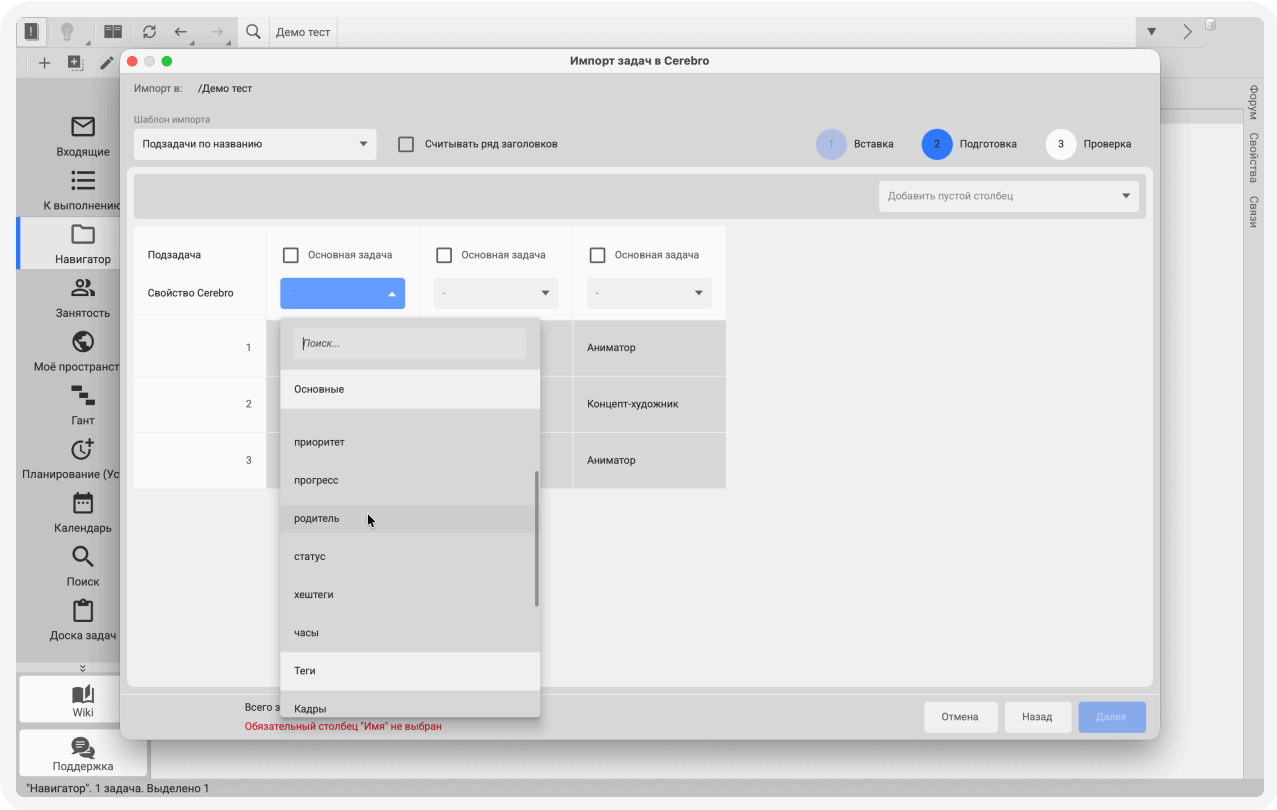
Демо тест
Импорт задач в Cerebro
Импорт в: /Демо тест
Шаблон импорта
Подзадачи по названию
Считывать ряд заголовков
1 Вставка
2 Подготовка
3 Проверка
Добавить пустой столбец
Подзадача
Свойство Cerebro
Основная задача
Основная задача
Основная задача
Поиск...
Основные
приоритет
прогресс
родитель
статус
хештеги
часы
Теги
Кадры
Аниматор
Концепт-художник
Аниматор
Обязательный столбец "Имя" не выбран
Отмена
Назад
Далее
Входящие
К выполнению
Навигатор
Занятость
Моё пространство
Гант
Планирование (Ус
Календарь
Поиск
Доска задач
Wiki
Поддержка
Форум
Свойства
Связи
"Навигатор". 1 задача. Выделено 1

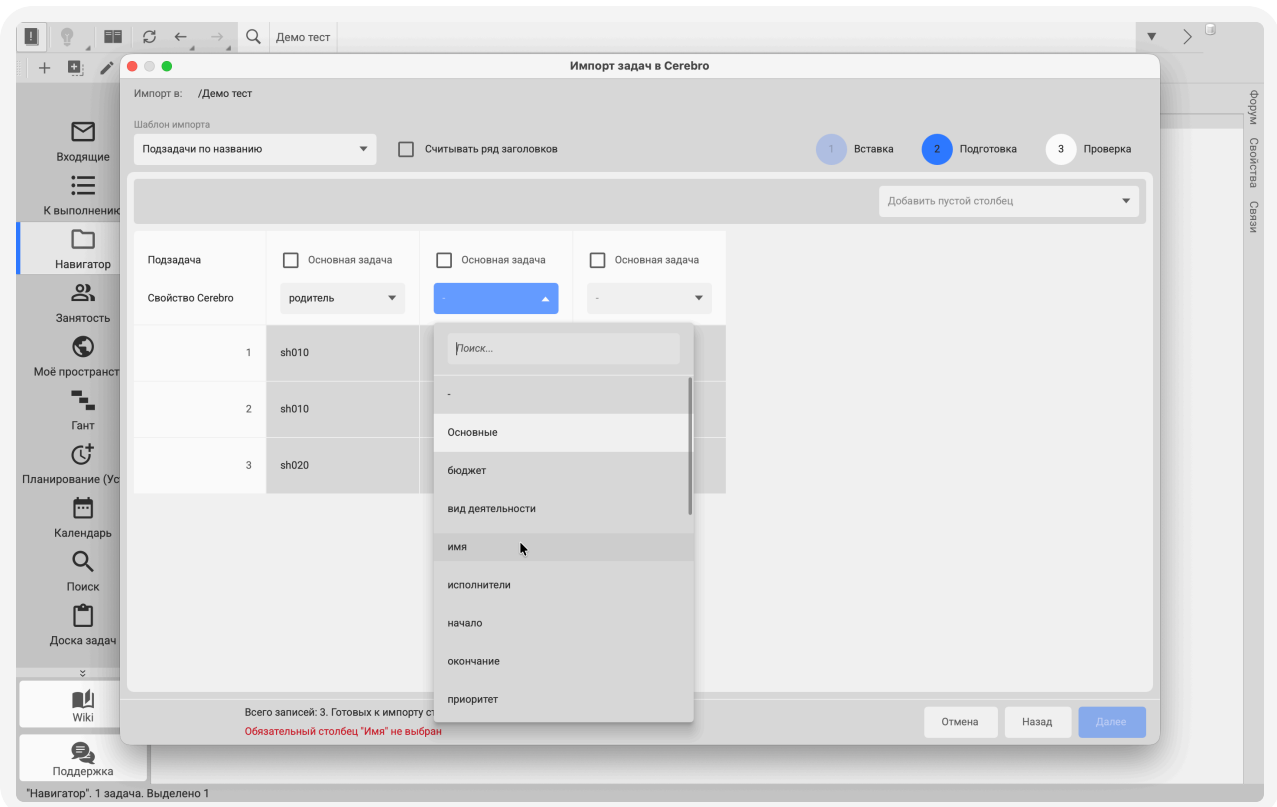
Демо тест
Импорт задач в Cerebro
Импорт в: /Демо тест
Шаблон импорта
Подзадачи по названию
Считывать ряд заголовков
1 Вставка
2 Подготовка
3 Проверка
Добавить пустой столбец
Подзадача
Свойство Cerebro
Основная задача
Основная задача
Основная задача
родитель
sh010
sh010
sh020
Поиск...
-
Основные
бюджет
вид деятельности
имя
исполнители
начало
окончание
приоритет
Обязательный столбец "Имя" не выбран
Отмена
Назад
Далее
Входящие
К выполнению
Навигатор
Занятость
Моё пространство
Гант
Планирование (Ус
Календарь
Поиск
Доска задач
Wiki
Поддержка
Форум
Свойства
Связи
"Навигатор". 1 задача. Выделено 1

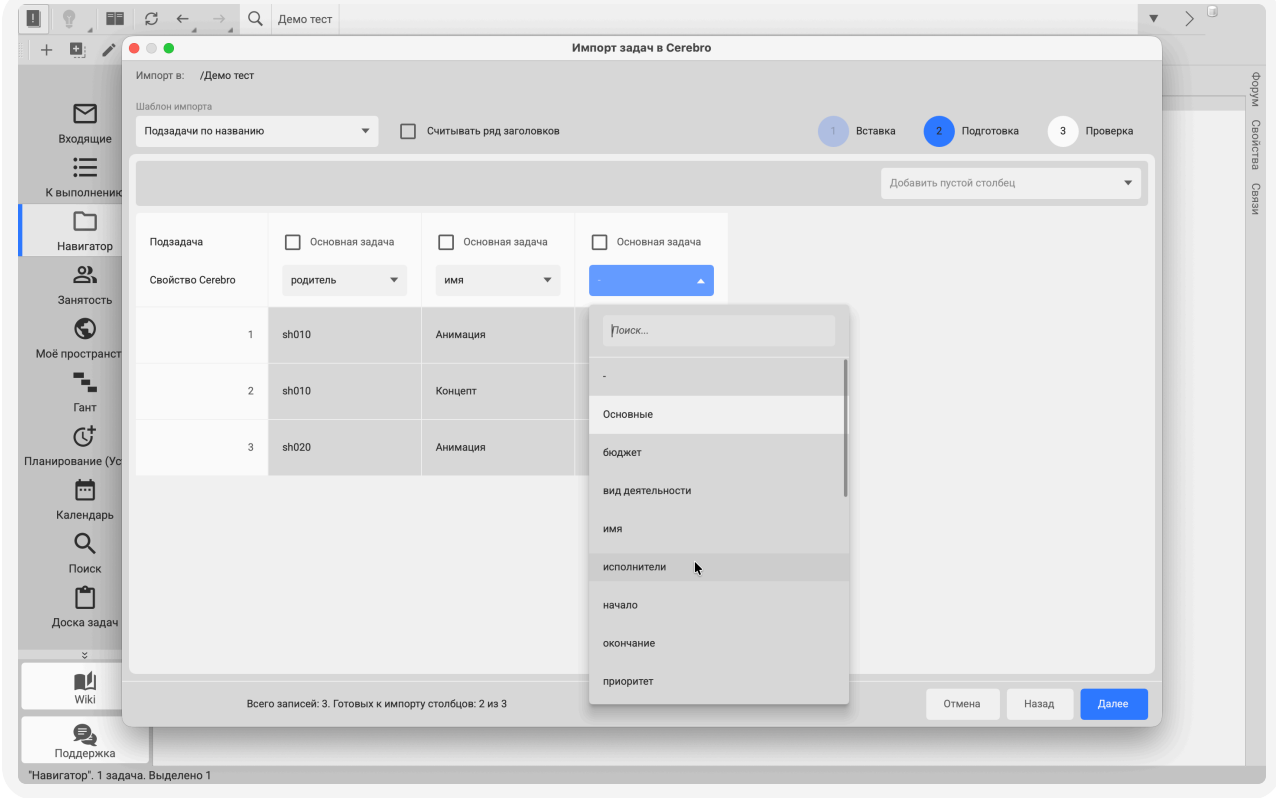
Демо тест
Импорт задач в Cerebro
Импорт в: /Демо тест
Шаблон импорта
Подзадачи по названию
Считывать ряд заголовков
1 Вставка
2 Подготовка
3 Проверка
Добавить пустой столбец
Подзадача
Свойство Cerebro
Основная задача
родитель
имя
1 sh010 Анимация
2 sh010 Концепт
3 sh020 Анимация
Поиск...
-
Основные
бюджет
вид деятельности
имя
исполнители
начало
окончание
приоритет
Всего записей: 3. Готовых к импорту столбцов: 2 из 3
Отмена
Назад
Далее
Входящие
К выполнению
Навигатор
Занятость
Моё пространство
Гант
Планирование (Ус
Календарь
Поиск
Доска задач
Wiki
Поддержка
Форум
Свойства
Связи
"Навигатор". 1 задача. Выделено 1

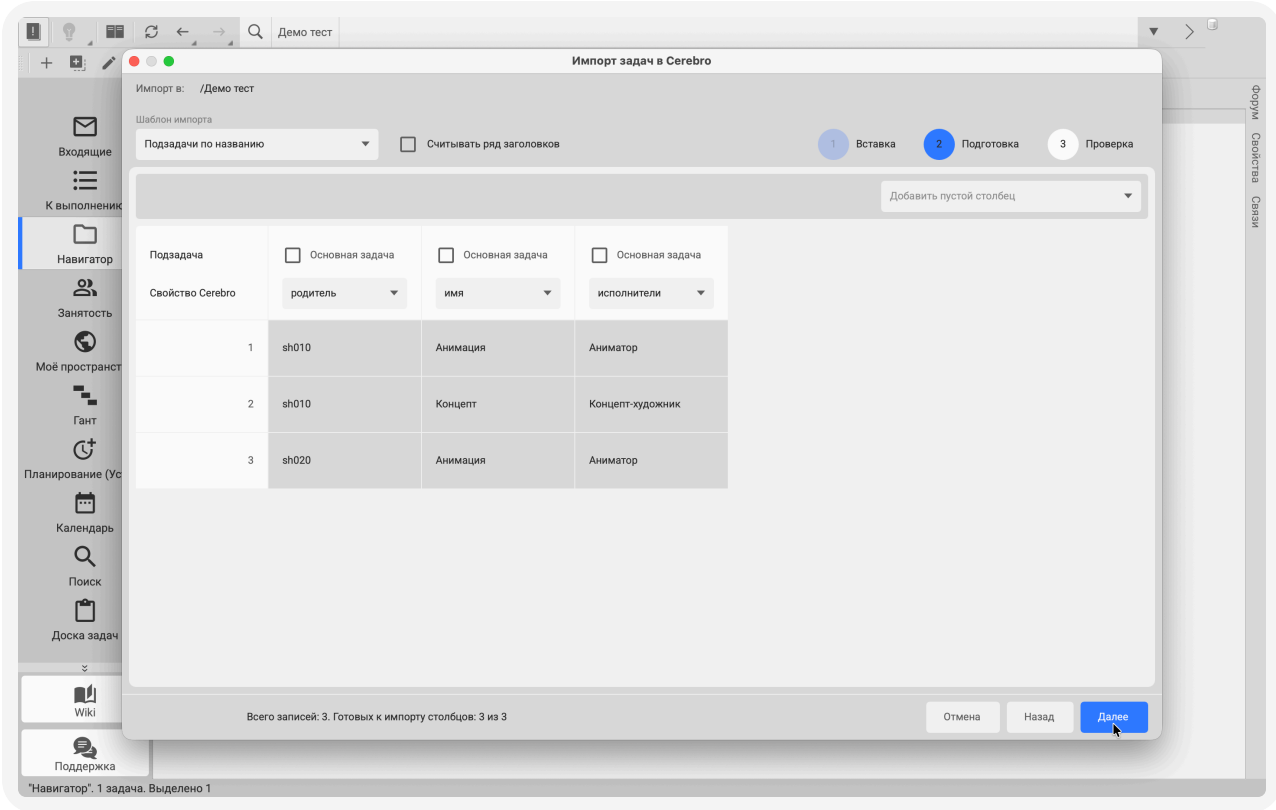
Демо тест
Импорт задач в Cerebro
Импорт в: /Демо тест
Шаблон импорта
Подзадачи по названию
Считывать ряд заголовков
1 Вставка
2 Подготовка
3 Проверка
Добавить пустой столбец
Подзадача
Свойство Cerebro
Основная задача
родитель
имя
исполнители
1 sh010 Анимация Аниматор
2 sh010 Концепт Концепт-художник
3 sh020 Анимация Аниматор
Всего записей: 3. Готовых к импорту столбцов: 3 из 3
Отмена
Назад
Далее
Входящие
К выполнению
Навигатор
Занятость
Моё пространство
Гант
Планирование (Ус
Календарь
Поиск
Доска задач
Wiki
Поддержка
Форум
Свойства
Связи
"Навигатор". 1 задача. Выделено 1

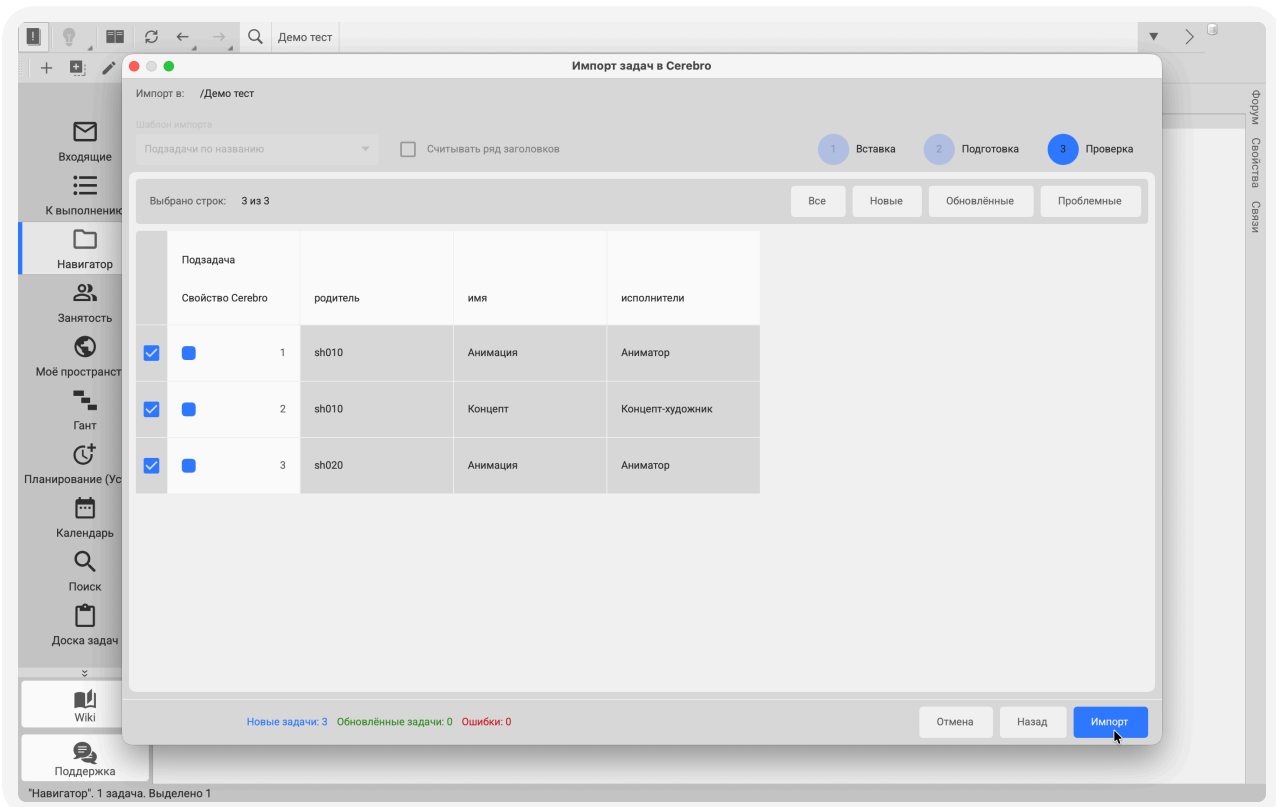
Демо тест
Импорт задач в Cerebro
Импорт в: /Демо тест
Шаблон импорта
Подзадачи по названию
Считывать ряд заголовков
1 Вставка
2 Подготовка
3 Проверка
Выбрано строк: 3 из 3
Все
Новые
Обновлённые
Проблемные
Подзадача
Свойство Cerebro
родитель
имя
исполнители
1 sh010 Анимация Аниматор
2 sh010 Концепт Концепт-художник
3 sh020 Анимация Аниматор
Новые задачи: 3 Обновлённые задачи: 0 Ошибки: 0
Отмена
Назад
Импорт
Входящие
К выполнению
Навигатор
Занятость
Моё пространство
Гант
Планирование (Ус
Календарь
Поиск
Доска задач
Wiki
Поддержка
Форум
Свойства
Связи
"Навигатор". 1 задача. Выделено 1

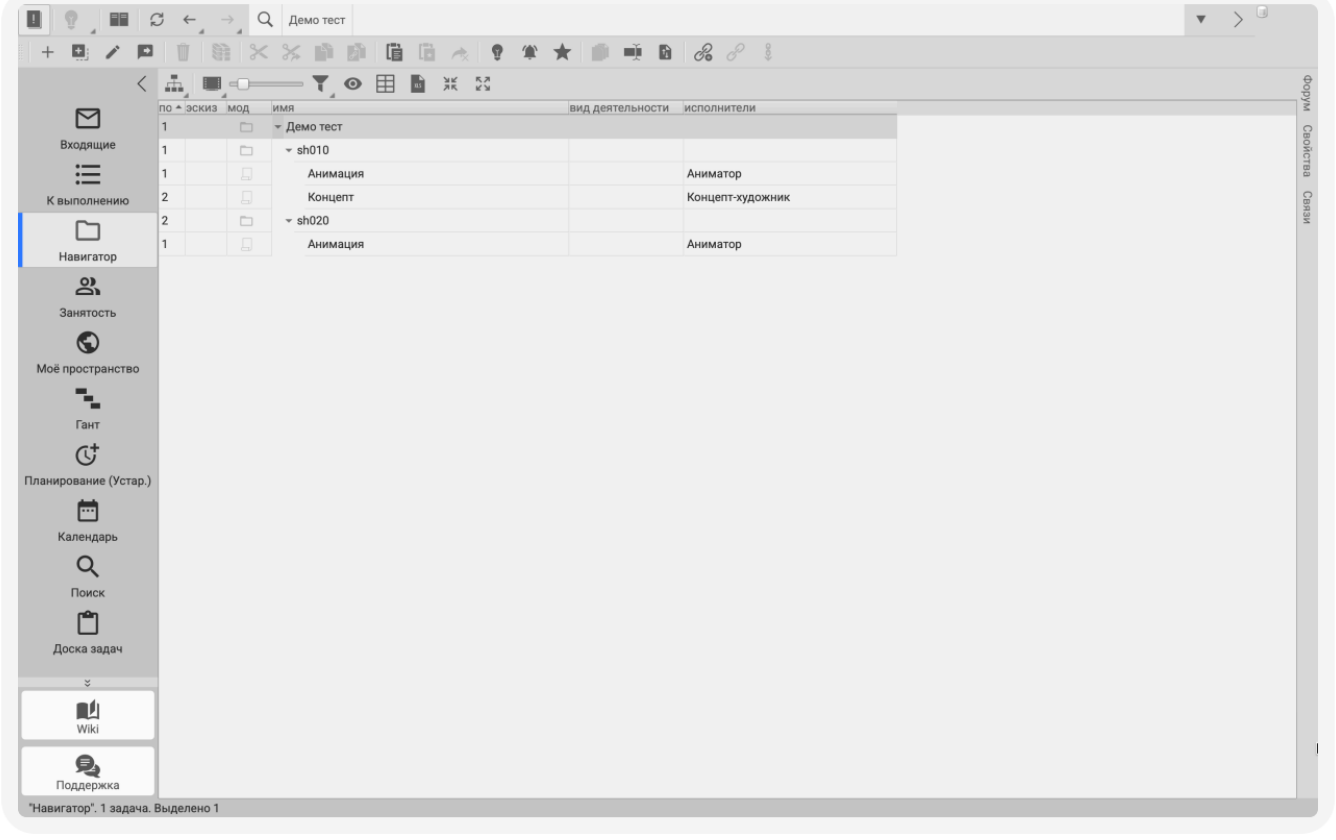
Демо тест
Входящие
К выполнению
Навигатор
Занятость
Моё пространство
Гант
Планирование (Устар.)
Календарь
Поиск
Доска задач
Wiki
Поддержка
по
эскиз
мод
имя
вид деятельности
исполнители
1 Демо тест
1 sh010
1 Анимация Аниматор
2 Концепт Концепт-художник
2 sh020
1 Анимация Аниматор
Форум
Свойства
Связи
"Навигатор". 1 задача. Выделено 1